




Rutebeskrivelse:

- Du starter med Næstved station i ryggen
- Drej til højre ad Farimagsgade
- I 2. lyskryds drejer du til højre ad Ringstedgade
- Ved 3. lyskryds kører du til venstre ad Rødehusvej/Herlufsholm Alle
- På toppen af bakken, efter Herlufsholm Sportshal, skal du til højre – forbi idrætsanlæg og ind på cykelstien Fodsporet
- Følg Fodsporet et godt stykke – under Slagelsevej – til du når et 'kryds' mellem Fodsporet og Saltøvej.
- I krydset Fodsporet/Saltøvej drejer du til højre
- For enden af Saltøvej kører du til venstre ad Vallensbæk Bygade og umiddelbart efter til højre ad Lille Vallensved Vej
- Når Lille Vallensved Vej deler sig i to, skal du holde mod højre ad Øllerup Mark
- Drej til venstre ad Øllerupvej, når Øllerup Mark krydser Øllerupvej
- I T-krydset Øllerupvej/ Ladbyvej kører du til venstre og videre ad Øllerupvej
- Kør til højre ad Holløse Møllevej
- For enden af Holløse Møllevej holder du til højre ad Holløsevej - lige efter broen ligger Holløse Mølle
- For enden af Holløsevej drejer du til højre ad Skelbyvej
- Kør til venstre ad Valmosevej mod Rislev
- I Rislev skal du til venstre ad Rislevvej
- Ved T-kryds Rislevvej/Køberupvej drejer du til højre og fortsætter videre ad Rislevvej
- Inden vejen skifter navn til Vasebrovej, skal du fortsætte ad Rislevvej mod højre
- I T-krydset Rislevvej/Sorøvej drejer du til venstre ad Sorøvej mod Næstved
- Umiddelbart efter skal du vælge 1. afkørsel i rundkørslen mod Næstved ad Ringstedgade
- I næste rundkørsel tager du 1. afkørsel og fortsætter ligeud ad Ringstedgade
- Følg Ringstedgade til du når T-krydset Ringstedgade/Farimagsgade/Rådmandshaven, hvor du skal til venstre ad Farimagsgade
- Kør ad Farimagsgade til du igen når Næstved station



Cykelruter i Næstved

Holløse ruten

Cirka 20 km

Det skal du opleve:

Herlufsholm Skole og Gods:

Omgivet af skov og å ligger Herlufsholms statelige og meget velholdte bygninger, og giver en levende fornemmelse af den storhed og styrke, der stadig er forbundet med skolen. Oprindeligt var stedet fra 1135 benediktinerkloster, men i 1665 omdannede Herluf Trolle og Birgitte Gøye det til kostskole. Med sin historiske - nærmest Harry Potter-agtige stemning - er Herlufsholm Skole bestemt et besøg værd. Spis din madpakke på græsset, fodr fuglene i åen eller gå rundt mellem de mange, flotte bygninger, som Herlufsholm består af.

Ladby Kirkeruin:

Ladby kirkeruin ligger på en bakketop øst for Ladby med vid udsigt til alle sider. Man kommer til den ad en lille grusvej. Ladby Kirke blev opført af kampesten formentlig i 1100-tallet, men opgivet i midten af 1600-tallet. Kirkegården var derimod i brug frem til 1800-tallet, fordi man her kunne blive gravstedt gratis i modsætning til i Herlufsholm. Ruinen blev fredet i 1921.

Holløse Mølle:

Nyd den gamle mølle, der i siden 1200-tallet har udnyttet vandkraften fra Susåen. I dag er møllen ikke længere i drift, men producerer dog stadig strøm til den private ejer. Holløse Mølle er ikke åben for offentligheden, men er stadig et kig værd på grund af den idylliske beliggenhed.

Rislev Kirke:

Denne smukke landsbykirke blev bygget i begyndelsen af 1200-tallet og var viet til Vor Frue. Kor og skib er opført i romansk tid af tilhugne granitsten. Kirken er nysistandsat og holdt helt i hvidt både udvendig og indvendigt, hvilket giver en både romantisk og næsten mytisk stemning.

